


MATRIX-40-80 MONTAGEHINWEISE & ELEKTRISCHER ANSCHLUSS

Version: 1
Seite: 1



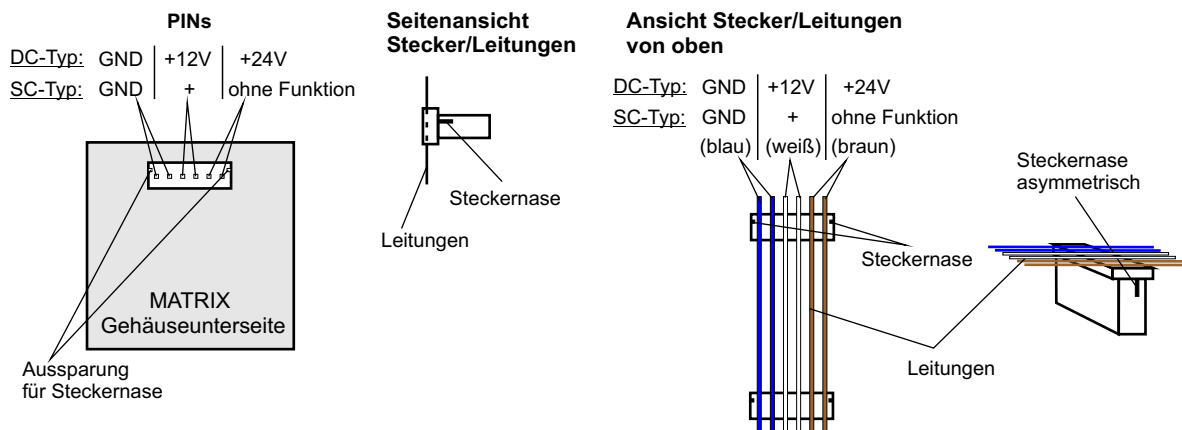
Das MATRIX-40 und MATRIX-80 System ist ein flexibles OEM-Beleuchtungskonzept für den kundenseitigen Aufbau angepaßter Leuchtfächen für Auflicht- oder Durchlichtanwendungen. Die Module sind in unterschiedlichen Farben und Öffnungswinkeln für 12VDC, 24VDC, Blitzbetrieb oder als SC-Typ erhältlich.

Zubehörprogramm

- Buskabel für MATRIX-40 Komponenten mit 20 Steckplätzen, Rastermaß ca. 45mm
- Buskabel für MATRIX-40 und MATRIX-80 Komponenten mit 20 Steckplätzen, Rastermaß ca. 85mm
- Montageprofile mit 30 (MATRIX-40) bzw. 15 (MATRIX-80) Montageplätzen
- Frontabdeckungen für MATRIX-40 bzw. -80 mit unterschiedlichen Charakteristika (ARF, satiniert, 017, 010, 060)

Elektrischer Anschluss

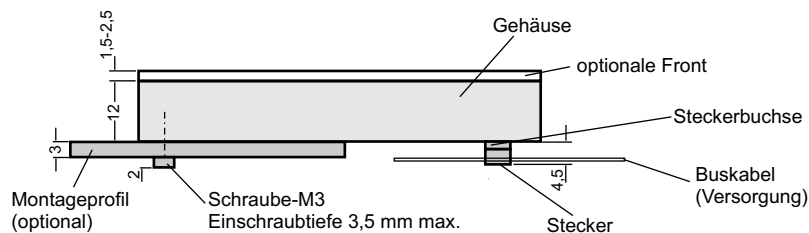
Für die Verdrahtung der MATRIX-Komponenten stehen Buskabel zur Verfügung, die kundenseitig auf die geforderte Anzahl Steckplätze abgelängt werden können. Kabel bzw. Stecker sind 6-polig ausgeführt, d.h. die Potentiale sind jeweils über 2 parallele Pins geführt. Die Stecker haben Führungsnasen und sind somit verpolungssicher.



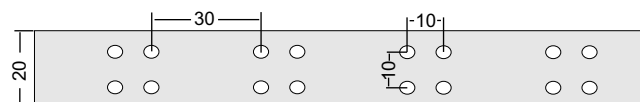
Montagehinweise / Maße

Auf Wunsch bieten wir MATRIX-Montageprofile an, die kundenseitig auf die gewünschte Länge zugeschnitten werden und mit denen die MATRIX-Module im Raster miteinander verschraubt werden.

Aufbaumaße



Maße Montageprofil



Frontabdeckungen

Die optionalen Frontabdeckungen stehen in unterschiedlichen Materialien zur Verfügung und können mit geeignetem Kleber in die Gehäuse eingeklebt werden. Bei zusammengesetzten Leuchtfächen in Durchlichtanwendungen ist in vielen Fällen ein vorgesetzter, durchgehender Diffusor die richtige Wahl.

Alle Maße in mm

Büchner Lichtsysteme GmbH

Uzstrasse 2
D-86465 Welden

Tel.: +49 (0)8293 | 909 112
Fax: +49 (0)8293 | 909 111

E-mail: info@buechner-lichtsysteme.de
Web: www.buechner-lichtsysteme.de

www.imaging-light-technology.com

IMAGING LIGHT TECHNOLOGY
BÜCHNER

